

## Ausfüllanleitung (EckO\_Eingabe)

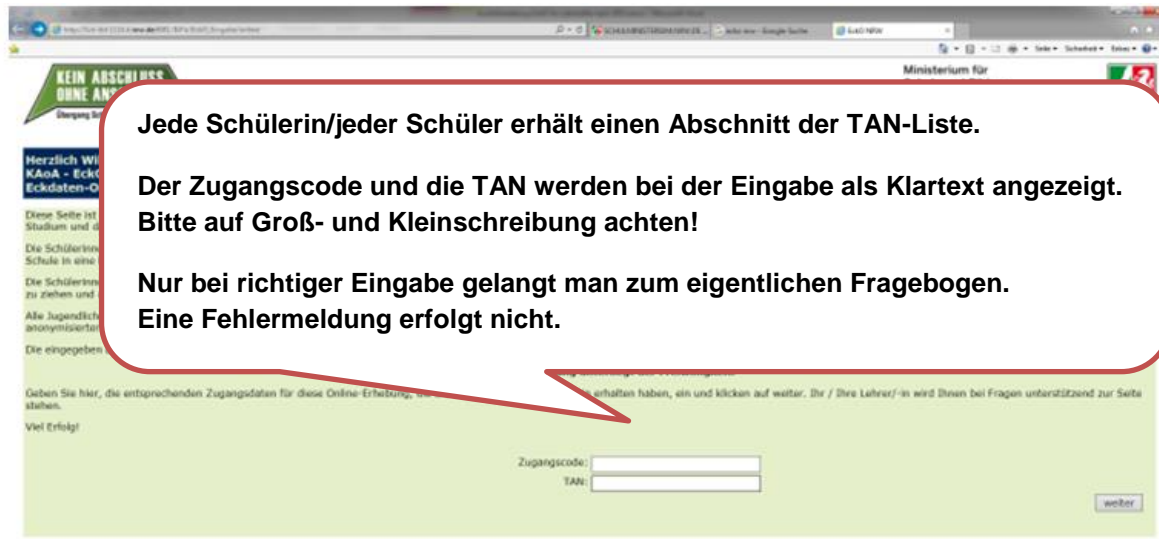
Sehr geehrte Damen und Herren, liebe Kollegin, lieber Kollege,

Ihre Schule nimmt an der als KAoA-Standardelement verpflichtenden Datenerhebung „Eckdaten-Onlineerfassung zur Anschlussvereinbarung“ - kurz EckO - teil. Ihre Schulleitung hat zur Vorbereitung auf die Eingaben in EckO **Zugangscodes plus Transaktionsnummern** angefordert. Sie sollten jetzt eine Liste mit Zugangscodes und TANs erhalten haben.

Diese Ausfüllanleitung soll Sie unterstützen, wenn Ihre Schülerinnen und Schüler ihre Daten in EckO eingeben. Zur besseren Lesbarkeit der Screenshots sollten Sie die Ansicht auf 200% stellen. Bitte geben Sie jeder teilnehmenden Schülerin/jedem teilnehmenden Schüler einen Zugangscodes und die dazugehörige TAN und unterstützen Sie sie bei der Eingabe der Daten. Die Online-Befragung kann unter <http://www.ecko.nrw.de> gestartet werden.

Bitte beachten Sie, dass die maximale Bearbeitungszeit des Fragebogens technischbedingt innerhalb von 25 Minuten abgeschlossen sein muss.

Viel Erfolg!



The screenshot shows a web browser window displaying the login page for the EckO system. The page has a light green background and contains a form with two input fields labeled 'Zugangscodes' and 'TAN', and a 'weiter' button. A red callout box with a white background and a red border is overlaid on the page, containing the following text:

**Jede Schülerin/jeder Schüler erhält einen Abschnitt der TAN-Liste.**

**Der Zugangscodes und die TAN werden bei der Eingabe als Klartext angezeigt.  
Bitte auf Groß- und Kleinschreibung achten!**

**Nur bei richtiger Eingabe gelangt man zum eigentlichen Fragebogen.  
Eine Fehlermeldung erfolgt nicht.**

## Ausfüllanleitung (EckO\_Eingabe)

The screenshot shows a web browser window with the URL <http://www.it-nrw.de/001/010/010/Eingabe/online>. The page header includes a logo on the left that reads "KEIN ABSCHLUSS OHNE ANSCHLUSS" and "Übergang Schule-Beruf in NRW". On the right, it says "Ministerium für Schule und Bildung des Landes Nordrhein-Westfalen" with the state's coat of arms. Below the header is a dark blue bar with the text "Zu meiner Person". The main content area is light green and contains the following form fields:

- Schule: Testschule - Gymnasium -
- Jahrgang: 09
- Klasse:
- Geschlecht:  weiblich  männlich

**Mit der Eingabe des Zugangscode und der TAN sind die Schulbezeichnung und der Jahrgang verknüpft. Sie erscheinen automatisch im Fragebogen. Falls diese Angaben falsch sein sollten, informieren Sie bitte den technischen Support von IT.NRW.**

**Ihre Schülerinnen und Schüler sollten die offizielle Klassenbezeichnung (z. B. 9b) einheitlich verwenden.**

**In dieses Freitextfeld können max. 6 Zeichen eingegeben werden.**

**Sobald „weiblich“ oder „männlich“ angeklickt wird, öffnen sich weitere Auswahlmöglichkeiten.**

## Ausfüllanleitung (EckO\_Eingabe)

**Zu meiner Person**

Schule: Testschule  
Gymnasium -

Jahrgang: 09  
Klasse:

Geschlecht:  weiblich  
 männlich

**Auf dem Weg zu meinem Wunschberuf/Ausbildungsziel möchte ich im Jahr 20...**

(Nur eine Auswahl möglich)

- ... eine berufliche Ausbildung beginnen.
- ... einen Bildungsgang zum Erwerb der Fachhochschulreife/des Abiturs beginnen bzw. erreichen.
- ... eine berufliche Qualifikation (in der Ausbildungsvorbereitung bzw. Berufsfachschule am Berufskolleg) erwerben.
- ... Sonstiges (z.B. freiwilliges soziales/ökologisches Jahr, Bundesfreiwilligendienst, Beratung) in Anspruch nehmen.

**Ich weiß, welchen konkreten Ausbildungsberuf ich erlernen möchte.**

(Nur eine Auswahl möglich)

ja  
 nein

**Auf dem Weg zu meinem Wunschberuf/Ausbildungsziel möchte ich ...**

... eine Ausbildung als  
  
beginnen.

(Nur eine Auswahl möglich)

- Ich habe bereits einen betrieblichen Ausbildungsplatz.
- Ich suche einen betrieblichen Ausbildungsplatz.
- Ich habe bereits einen vollzeitschulischen Ausbildungsplatz.
- Ich suche einen vollzeitschulischen Ausbildungsplatz.

Diese Auswahl treffen Schülerinnen und Schüler, die eine berufliche Ausbildung anstreben.

Bei „JA“ (konkreter Ausbildungsberuf) öffnet sich das nächste Feld.  
Bei „NEIN“ folgen andere Antwortmöglichkeiten (s.u.)

## Ausfüllanleitung (EckO\_Eingabe)

The screenshot shows a web browser window with a form titled "SCHULMINISTERIUM NRW - EckO NRW". The form is divided into several sections:

- Geschlecht:** Radio buttons for "weiblich" (selected) and "männlich".
- Auf dem Weg zu meinem Wunschberuf/Ausbildungsziel möchte ich im Jahr ...** (radio buttons):
  - ... eine berufliche Ausbildung beginnen.
  - ... einen Bildungsgang zum Erwerb der Fachhochschulreife.
  - ... eine berufliche Qualifikation (in der Ausbildung).
  - ... Sonstiges (z.B. freiwilliges soziales/ökologisches Jahr).
- Ich weiß, welchen konkreten Ausbildungsberuf ich erlernen möchte.** (radio buttons):
  - Ja
  - Nein
- Auf dem Weg zu meinem Wunschberuf/Ausbildungsziel möchte ich ...** (dropdown menu):
  - Selected: "eine Ausbildung als Altenpflegehelfer/in beginnen."
- (radio buttons):**
  - Ich habe bereits einen betrieblichen Ausbildungsplatz.
  - Ich suche einen betrieblichen Ausbildungsplatz.
  - Ich habe bereits einen vollzeitschulischen Ausbildungsplatz.
  - Ich suche einen vollzeitschulischen Ausbildungsplatz.
- Als nächstes werde ich folgendes unternehmen oder brauche noch folgende Hilfestellung:** (checkboxes):
  - ... ein Praktikum machen.
  - ... einen Freiwilligendienst leisten.
  - ... eine gewisse Zeit ins Ausland gehen.
  - ... zur Bundeswehr gehen.
  - ... arbeiten/Jobben gehen.
  - ... Beratung (Schulabschluss) in Anspruch nehmen.
  - ... Beratung (Beruf) in Anspruch nehmen.
  - ... Beratung (Studium) in Anspruch nehmen.
  - ... Beratung zu Reha-Angeboten in Anspruch nehmen.
  - ... Beratung durch den Integrationsfachdienst (Landschaftsverband) in Anspruch nehmen.
  - ... keine weiteren Hilfestellungen in Anspruch nehmen.

Two red callout boxes provide instructions:

- The first callout points to the first radio button group and says: "Ausbildungsberuf aus der langen Liste auswählen. Und eine der vier nebenstehenden Möglichkeiten anklicken."
- The second callout points to the checkbox list and says: "Bei allen Möglichkeiten können noch Unterstützungsbedarfe (Mehrfachnennungen) angegeben werden."

## Ausfüllanleitung (EckO\_Eingabe)

The screenshot shows a web browser window with the URL [http://www-ib-11118.d.nrw.de/800L/8/Po/EckO\\_Eingabe/online](http://www-ib-11118.d.nrw.de/800L/8/Po/EckO_Eingabe/online). The page header includes the logo "KEIN ABSCHLUSS OHNE ANSCHLUSS" and the text "Ministerium für Schule und Bildung des Landes Nordrhein-Westfalen".

**Zu meiner Person**

Schule: Testschule  
- Gymnasium -  
Jahrgang: 09  
Klasse:   
Geschlecht:  weiblich  
 männlich

**Auf dem Weg zu meinem Wunschberuf/Ausbildungsziel möchte ich im Jahr 2...**

(Nur eine Auswahl möglich)

- ... eine berufliche Ausbildung beginnen.
- ... einen Bildungsgang zum Erwerb der Fachhochschulreife.
- ... eine berufliche Qualifikation (in der Ausbildungsvorbereitung, Berufsausbildungsstellen, etc.)
- ... Sonstiges (z.B. freiwilliges soziales/ökologisches Jahr, Bundesfreiwilligendienst)

**Ich weiß, welchen konkreten Ausbildungsberuf ich erlernen möchte.**

(Nur eine Auswahl möglich)

ja  
 nein

**Auf dem Weg zu meinem Wunschberuf/Ausbildungsziel möchte ich ...**

... im Berufsfeld

im Teilberufsfeld

eine Ausbildung als   
  
 beginnen.

(Nur eine Auswahl möglich)

- Ich suche einen betrieblichen Ausbildungsplatz.
- Ich suche einen vollzeitschulischen Ausbildungsplatz.

Bei „NEIN“ öffnen sich Fragen nach Berufsfeldern und Teilberufsfeldern, über die dann ein möglicher Ausbildungsberuf bestimmt werden kann.

## Ausfüllanleitung (EckO\_Eingabe)

Bei der ersten und dritten Möglichkeit endet der Fragebogen mit einer Erklärung zum Datenschutz.

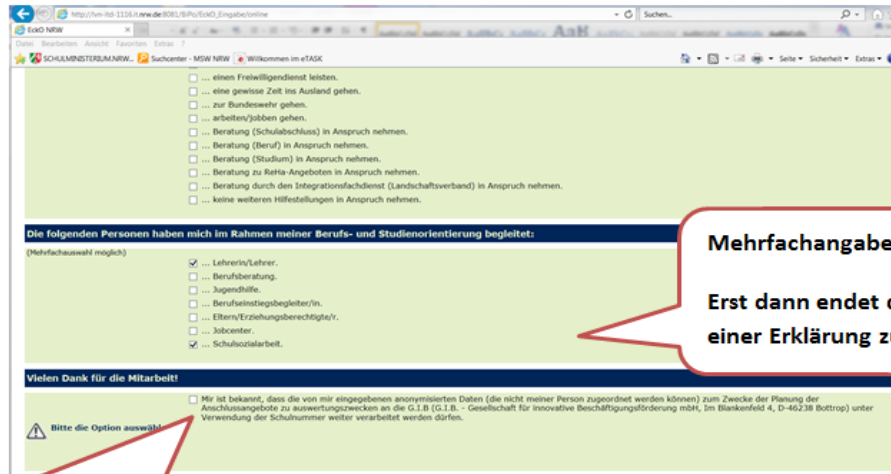
**ACHTUNG:** Eine Überprüfung, ob der Berufsausbildung eine betriebliche oder vollzeitschulische Ausbildung zugrunde liegt, findet **NICHT** statt.

Eine inhaltlich falsche Dateneingabe wird nicht erkannt (z. B. wenn jemand angibt, in drei Ausbildungsberufen je einen Ausbildungsplatz zu haben).

The screenshot shows a web browser window displaying a form for vocational training. The form is titled "Auf dem Weg zu meinem Wunschberuf/Ausbildungsziel möchte" and contains several sections:

- Section 1:** "Auf dem Weg zu meinem Wunschberuf/Ausbildungsziel möchte" (Nur eine Auswahl möglich). It has radio buttons for:
  - ... eine berufliche Ausbildung be...
  - ... einen Bildungsgang zum Erwerb...
  - ... eine berufliche Qualifikation (in...
  - ... Sonstiges (z.B. freiwilliges sozi...
- Section 2:** "Ich weiß, welchen konkreten Ausbildungsberuf ich erlernen mö..." (Nur eine Auswahl möglich). It has radio buttons for:
  - ja
  - nein
- Section 3:** "Auf dem Weg zu meinem Wunschberuf/Ausbildungsziel möchte ich ...". It includes dropdown menus for:
  - ... im Berufsfeld: Elektro
  - Im Teilberufsfeld: Berufe in der elektrischen Energietechnik
  - eine Ausbildung als: Elektroanlagenmonteur/in
  - beginnen: Elektroanlagenmonteur/in
- Section 4:** (Nur eine Auswahl möglich). It has radio buttons for:
  - Ich suche einen betrieblichen Ausbildungsplatz.
  - Ich suche einen vollzeitschulischen Ausbildungsplatz.
- Section 5:** "Als nächstes werde ich folgendes unternehmen oder brauche noch folgende Hilfestellung:" (Mehrfachauswahl möglich). It has a list of checkboxes:
  - ... ein Praktikum machen.
  - ... einen Freiwilligendienst leisten.
  - ... eine gewisse Zeit ins Ausland gehen.
  - ... zur Bundeswehr gehen.
  - ... arbeiten/jobben gehen.
  - ... Beratung (Schulabschluss) in Anspruch nehmen.
  - ... Beratung (Beruf) in Anspruch nehmen.
  - ... Beratung (Studium) in Anspruch nehmen.
  - ... Beratung zu Reife-Angeboten in Anspruch nehmen.
  - ... Beratung durch den Integrationsfachdienst (Landschaftsverband) in Anspruch nehmen.
  - ... keine weiteren Hilfestellungen in Anspruch nehmen.

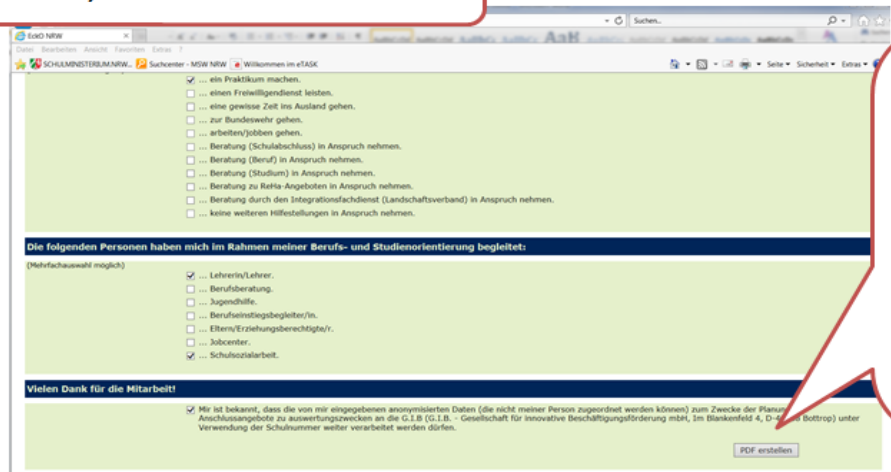
# Ausfüllanleitung (EckO\_Eingabe)



Mehrfachangaben sind möglich.

Erst dann endet der Fragebogen mit einer Erklärung zum Datenschutz.

Es ist der „Klick“ (zur Information über den Datenschutz) zu setzen.



Über „PDF erstellen“ erhalten die Schülerinnen und Schüler das Ergebnis ihrer Eingaben. Sie können sie überprüfen und ggf. korrigieren. Das PDF-Dokument kann gespeichert, ausgedruckt und z. B. im Berufswahlpass NRW abgelegt werden.

Erst nach PDF-Erstellung kann EckO durch „senden“ abgeschlossen werden. Änderungen sind dann nicht mehr möglich.

## Ausfüllanleitung (EckO\_Eingabe)

### Zu meiner Person

Schule: Testschule  
- Gymnasium -  
Jahrgang: 09  
Geschlecht:  weiblich  
 männlich

### Auf dem Weg zu meinem Wunschberuf/Ausbildungsziel möchte ich im Jahr 2020 ...

- ... eine berufliche Ausbildung beginnen.
- ... einen Bildungsgang zum Erwerb der Fachhochschulreife/des Abiturs beginnen bzw. erreichen.
- ... eine berufliche Qualifikation (in der Ausbildungsvorbereitung bzw. Berufsfachschule an Berufskolleg) erwerben.
- ... Sonstiges (z.B. freiwilliges soziales/ökologisches Jahr, Bundesfreiwilligendienst, Beratung) in Anspruch nehmen.

### Auf dem Weg zu meinem Wunschberuf/Ausbildungsziel möchte ich ...

- ... die Fachhochschulreife/das Abitur
- ... an einer Gesamtschule erwerben.
- ... an einem Gymnasium erwerben.
- ... an einem Berufskolleg erwerben.

### Als Nächstes werde ich Folgendes unternehmen oder brauche ich noch die folgende Hilfestellung:

- ... ein Praktikum machen.
- ... einen Freiwilligendienst leisten.
- ... eine gewisse Zeit ins Ausland gehen.
- ... zur Bundeswehr gehen.
- ... arbeiten/jobben gehen.
- ... Beratung (Schulabschluss) in Anspruch nehmen.
- ... Beratung (Beruf) in Anspruch nehmen.
- ... Beratung (Studium) in Anspruch nehmen.
- ... Beratung zu ReHa-Angeboten in Anspruch nehmen.
- ... Beratung durch den Integrationsfachdienst (Landschaftsverband) in Anspruch nehmen.
- ... keine weiteren Hilfestellungen in Anspruch nehmen.

### Die folgenden Personen haben mich im Rahmen meiner Berufs- und Studienorientierung begleitet:

- ... Lehrerin/Lehrer.
- ... Berufsberatung.
- ... Jugendhilfe.
- ... Berufseinstiegsbegleiter/in.
- ... Eltern/Erziehungsberechtigte/z.
- ... Jobcenter.
- ... Schulsozialarbeit.

Vielen Dank für die Mitarbeit!

Die Überprüfung, inwieweit die Angaben inhaltlich korrekt sind, erfolgt nur durch die Schülerin/den Schüler oder die Lehrkraft, **bevor** auf „senden“ geklickt wird.

**WICHTIG:** Die Erstellung des PDF-Dokuments reicht nicht aus, damit die Daten in die Datenbank geschrieben werden.

Die Schülerinnen und Schüler müssen auf den Button „senden“ klicken. Dann sind die Daten der Schülerin/des Schülers erfolgreich in die Datenbank geschrieben worden.

Der Zugangscode und die TAN sind nun entwertet und können nicht mehr verwendet werden.

Wenn das Ausfüllen des Fragebogens länger als 45 Minuten gedauert hat, können die Daten nicht richtig in die Datenbank geschrieben werden.

[X] Mir ist bekannt, dass die von mir eingegebenen anonymisierten Daten (die nicht meiner Person zugeordnet werden können) zum Zwecke der Planung der Anschlussangebote zu Auswertungszwecken an die G.I.B. (G.I.B. - Gesellschaft für innovative Beschäftigungsförderung mbH, Im Blankenfeld 4, D-46238 Bottrop) unter Verwendung der Schulnummer weiter verarbeitet werden dürfen.